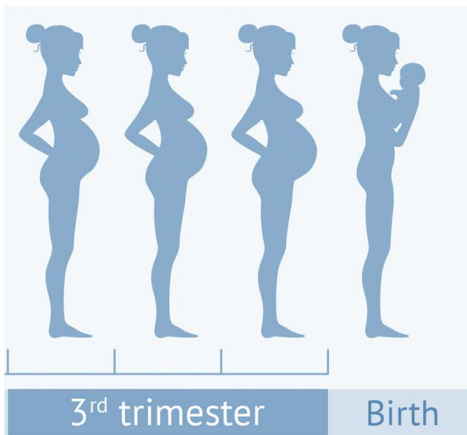
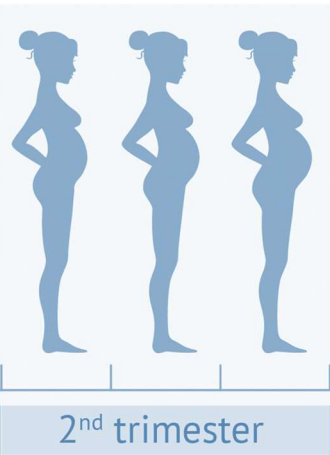
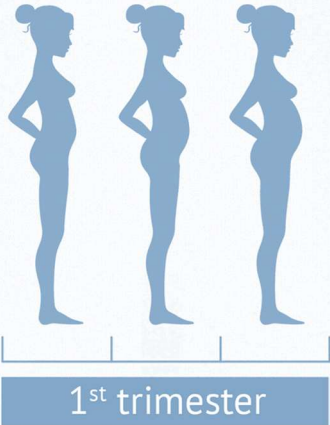


Gravidanza a BASSO RISCHIO
Principali STEP



CHECK LIST

COSA DEVO FARE ?		APPUNTAMENTO	
<input type="checkbox"/>	Prima Visita dopo il test positivo	/	/
<input type="checkbox"/>	Esami del sangue Gruppo sanguigno, Test di Coombs indiretto, Rosolia, Toxo, CMV, HIV, Epatite B e C, Sifilide, Screening per l'emoglobinopatie, pap test	/	/
<input type="checkbox"/>	Prima ecografia (6-10 settimane)	/	/
<input type="checkbox"/>	Screening genetico e malformativo (11 - 13 settimane / Bi-test o test combinato analisi del sangue ed ecografia con translucenza nucale)	/	/
<input type="checkbox"/>	Screening genetico e malformativo se necessario per età e/o altro (15 - 20 settimane / triplo test / villocentesi / amniocentesi)	/	/

<input type="checkbox"/>	Ecografia di screening del II trimestre / morfologica (19 – 21 settimane)	/	/
<input type="checkbox"/>	Esami del sangue (Rosolia, Toxo, CMV, Emocromo)	/	/
<input type="checkbox"/>	Curva di carico glicemico (25 – 28 settimane)	/	/

<input type="checkbox"/>	Ecografia di screening del III trimestre / Ecografia di accrescimento e flussimetria (28 – 30 settimane)	/	/
<input type="checkbox"/>	Profilassi anti RHD [se gruppo RH negativo] 32 settimane	/	/
<input type="checkbox"/>	Curva di carico glicemico (25 – 28 settimane)	/	/
<input type="checkbox"/>	Controllo sierologia materna Epatite B, HIV, Sifilide (35-37 settimane)	/	/
<input type="checkbox"/>	Screening vaginale, urinario, rettale per GBS [streptococco B] (38-40 settimane)	/	/
<input type="checkbox"/>	Visita / Controllo ecografico liquido amniotico (Amniotic Fluid Index - AFI) Monitor CTG 40 settimane + 3gg	/	/
<input type="checkbox"/>	Ricovero in Patologia Ostetrica per induzione del travaglio 41 settimane + 2gg	/	/